

**MINISTERUL FINANTELOR PUBLICE**  
**AGENȚIA NAȚIONALĂ DE ADMINISTRARE FISCALĂ**

**Semnătură validă**

Digitally signed by Ministerul  
Finanțelor Publice  
Date: 2018.08.14 12:00:02 EEST  
Reason: Document MFP

**Index încărcare: 149939690 din 14.08.2018**

Ați depus un formular tip S1045 cu numărul de înregistrare **INTERNT-149939690-2018** din data de **14.08.2018** pentru perioada de raportare 6 2018 pentru CIF: **13863739**

Nu există erori de validare.

**Date de identificare ▶**

\* Campuri obligatorii

\* Entitatea  
METROREX SA

Bifați dacă este cazul

 **Mari contribuabili care  
depun bilanțul la București** Sucursala Activ net mai mic de  
jumătate din valoarea  
capitalului subscris

FORMULAR VALIDAT

\* Numar inregistrare in Registrul Comertului \* Cod Unic de inregistrare  
J40\6880\1999 13863739\* Activitatea preponderenta: Cod CAEN--Denumire activitate  
4931--Transp.urbane, suburbane și  
metropolitane de calatori\* Activitatea preponderenta efectiv desfasurata: Cod CAEN--Denumire activitate  
4931--Transp.urbane, suburbane și  
metropolitane de calatori\* Forma de proprietate  
12--Societati cu capital integral de  
statStrada Numar  
DINICU GOLESCU 38

Bloc Scara Apartament

Telefon e-mail  
0213360090 camelia.luca@metrorex.ro\* Județ Sector  
Municipiul Bucuresti Sector 1\* Localitatea  
Bucuresti**Semnături ▶**

\* Campuri obligatorii

Semnatura electronica poate fi aplicata  
doar in urma finalizarii cu succes a actiunii  
de validare a formularului

Semnatura electronica

Semnat digital  
de Camelia Luca  
Data:  
2018.08.14  
11:58:53 +03'00'**Administrator**\* Nume și prenume  
Ing. SODOLESCU  
DUMITRU

Semnatura

**Intocmit**\* Nume și prenume  
Ec. LEANCA ANGELA\* Calitatea  
11--Director economic

Nr de inregistrare in organismul profesional

Semnatura

\*) Raportare contabilă la data de 30 iunie 2018 întocmită de entitățile cărora le sunt incidente Reglementările contabile conforme cu Standardele Internaționale de Raportare Financiară aprobate prin Ordinul ministrului finanțelor publice nr. 2.844/2016 și care în exercițiul financiar precedent au înregistrat o cifră de afaceri mai mare de 220.000 lei

**Indicatori**

Campuri cu valori calculate

Capitaluri - total  
2.609.918Profit/ pierdere  
-212.543.054Capital subscris  
130.177.588

**Date de identificare ▶**  
\* Campuri obligatorii

\* Entitatea  
METROREX SA

Bifați dacă este cazul

**Mari contribuabili care depun bilanțul la București**

Sucursala

Activ net mai mic de jumătate din valoarea capitalului subscris

**FORMULAR VALIDAT**

\* Numar inregistrare in Registrul Comertului J40\6880\1999 \* Cod Unic de inregistrare 13863739

\* Activitatea preponderenta: Cod CAEN-Denumire activitate  
4931--Transp.urbane, suburbane si metropolitane de calatori

\* Activitatea preponderenta efectiv desfasurata: Cod CAEN-Denumire activitate  
4931--Transp.urbane, suburbane si metropolitane de calatori

\* Forma de proprietate  
12--Societati cu capital integral de stat

Strada Numar  
DINICU GOLESCU 38

Bloc Scara Apartament

Telefon e-mail  
0213360090 camelia.luca@metrorex.ro


\* Județ Sector  
Municipiul Bucuresti Sector 1

\* Localitatea  
Bucuresti

**Semnături ▶**

\* Campuri obligatorii

Semnatura electronica poate fi aplicata doar in urma finalizarii cu succes a actiunii de validare a formularului



**Administrator**  
\* Nume si prenume  
Ing. SODOLESCU  
DUMITRU

Semnatura

**Intocmit**  
\* Nume si prenume  
Ec. LEANCA ANGELA

\* Calitatea  
11--Director economic  
Nr. de inregistrare in organismul profesional

Semnatura

\*) Raportare contabilă la data de 30 iunie 2018 întocmită de entitățile cărora le sunt incidente Reglementările contabile conforme cu Standardele Internaționale de Raportare Financiară aprobate prin Ordinul ministrului finanțelor publice nr. 2.844/2016 și care în exercițiul financiar precedent au înregistrat o cifră de afaceri mai mare de 220.000 lei

**Indicatori**

Campuri cu valori calculate

Capitaluri - total  
2.609.918

Profitul pierdere  
-212.543.054

Capital subscris  
130.177.588

COD 10 Situația activelor, datorilor și capitalurilor proprii la data de 30 iunie 2018

(lei)

Denumirea elementului	Nr. rand	Sold curent la:	
		01.01.2018	30.06.2018
A	B	1	2
<b>A. ACTIVE IMOBILIZATE</b>			
<b>I. IMOBILIZARI NECORPORALE</b>			
1. Cheltuieli de dezvoltare (ct. 203 - 2803 - 2903)	01		
2. Concesiuni, brevete, licențe, mărci comerciale, drepturi și active similare și alte immobilizări necorporale (ct. 205 + 208 - 2805 - 2808 - 2905 - 2906 - 2908)	02	1.829.410	914.732
3. Fond comercial (ct. 2071)	03		
4. Avansuri (ct. 4094)	04		
5. Active necorporale de explorare și evaluare a resurselor minerale (ct. 206 - 2806 - 2907)	05		
<b>TOTAL: (rd. 01 la 05)</b>	<b>06</b>	<b>1.829.410</b>	<b>914.732</b>
<b>II. IMOBILIZĂRI CORPORALE</b>			
1. Terenuri și construcții (ct. 211 + 212 - 2811 - 2812 - 2911 - 2912)	07	5.308.926	5.227.066
2. Instalații tehnice și mașini (ct. 213 + 223 - 2813 - 2913)	08	1.224.835.124	1.155.297.189
3. Alte instalații, utilaje și mobilier (ct. 214 + 224 - 2814 - 2914)	09	4.853.647	4.029.863
4. Investiții imobiliare (ct. 215 - 2815 - 2915)	10		
5. Immobilizări corporale în curs de execuție (ct. 231 - 2931)	11	3.667.945.060	3.775.250.227
6. Investiții imobiliare în curs de execuție (ct. 235 - 2935)	12		
7. Active corporale de explorare și evaluare a resurselor minerale (ct. 216 - 2816 - 2916)	13		
8. Plante productive (ct. 218 - 2818 - 2918)	14		
9. Avansuri ( ct. 4093)	15	4.998.000	
<b>TOTAL: (rd. 07 la 15)</b>	<b>16</b>	<b>4.907.940.757</b>	<b>4.939.804.345</b>
<b>III. ACTIVE BIOLOGICE PRODUCTIVE</b> (ct. 241 + 227 - 284 - 294)			
<b>IV. IMOBILIZĂRI FINANCIARE</b>			
1. Acțiuni deținute la filiale (ct. 261 - 2961)	18		
2. Împrumuturi acordate entităților din grup (ct. 2671 + 2672 - 2964)	19		

A	B	1	2
3. Acțiunile deținute la entitățile asociate și la entitățile controlate în comun (ct. 262 + 263 - 2962)	20		
4. Împrumuturi acordate entităților asociate și entităților controlate în comun (ct. 2673 + 2674 - 2965)	21		
5. Alte titluri imobilizate (ct. 265 - 2963)	22		
6. Alte împrumuturi (ct. 2675* + 2676* + 2677 + 2678* + 2679* - 2966* - 2968*)	23	91.372	97.372
<b>TOTAL (rd. 18 la 23)</b>	24	91.372	97.372
<b>ACTIVE IMOBILIZATE – TOTAL (rd. 06 + 16 + 17+ 24)</b>	25	4.909.861.539	4.940.816.449
<b>B. ACTIVE CIRCULANTE</b>			
<b>I. STOCURI</b>			
1. Materii prime și materiale consumabile (ct. 301 + 302 + 303 +/- 308 + 321 + 322 + 323 + 328 + 351 + 358 + 381 +/- 388 - 391 - 392 - 3951 - 3958 - 398)	26	18.650.884	17.365.859
2. Active imobilizate deținute în vederea vânzării (ct. 311)	27		
3. Producția în curs de execuție (ct. 331 + 332 + 341 +/- 348* - 393 - 3941 - 3952)	28		
4. Produse finite și mărfuri (ct. 326 + 327 + 345 + 346 + 347 +/- 348* + 354 + 356 + 357 + 361 +/- 368 + 371 +/- 378 - 3945 - 3946 - 3947 - 3953 - 3954 - 3955 - 3956 - 3957 - 396 - 397 - 4428)	29	1.391.713	528.732
5. Avansuri (ct. 4091)	30		
<b>TOTAL (rd. 26 la 30)</b>	31	20.042.597	17.894.591
<b>II. CREANȚE</b>			
1. Creanțe comerciale <sup>1</sup> (ct. 2675* + 2676* + 2678* + 2679* - 2966* - 2968* + 411 + 413 + 418 - 491)	32	1.350.946	1.879.773
2. Avansuri plătite (ct. 4092)	33		
3. Sume de încasat de la entitățile din grup (ct. 451** - 495*)	34		
4. Sume de încasat de la entitățile asociate și entitățile controlate în comun (ct. 453** - 495*)	35		
5. Creanțe rezultate din operațiunile cu instrumente derivate (ct. 4652)	36		
6. Alte creanțe (ct. 425 + 4282 + 431** + 436** + 437** + 4382 + 441** + 4424 + 4428** + 444** + 445 + 446** + 447** + 4482 + 4582 + 461 + 4662 + 473** + 4762** - 496 + 5187)	37	127.938.694	121.558.892
7. Capital subscris și nevărsat (ct. 456 - 495*)	38		
<b>TOTAL (rd. 32 la 38)</b>	39	129.289.640	123.438.665
<b>III. INVESTIȚII PE TERMEN SCURT</b> (ct. 505 + 506 + 507 + din ct. 508 - 595 - 596 - 598 + 5113 + 5114)			
<b>IV. CASA ȘI CONTURI LA BĂNCI</b> (din ct. 508 + ct. 5112 + 512 + 531 + 532 + 541 + 542)	41	84.429.461	74.681.197

	<b>ACTIVE CIRCULANTE – TOTAL (rd. 31 + 39 + 40 + 41)</b>	42	233.761.698	216.014.453
<b>C.</b>	<b>CHELTUIELI ÎN AVANS (ct. 471 + 474 ) ( rd. 44+45)</b>	43	294.274	916.286
	Sume de reluat într-o perioadă de până la un an (din ct. 471* + din ct. 474*)	44	294.274	916.286
	Sume de reluat într-o perioadă mai mare de un an (din ct. 471* + din ct. 474*)	45		
<b>D.</b>	<b>DATORII: SUMELE CARE TREBUIE PLATITE INTR-O PERIOADA DE PANA LA UN AN</b>			
	1. Împrumuturi din emisiunea de obligațiuni, prezentându-se separat împrumuturile din emisiunea de obligațiuni convertibile (ct. 161 + 1681 - 169)	46		
	2. Sume datorate instituțiilor de credit (ct. 1621 + 1622 + 1624 + 1625 + 1627 + 1682 + 5191 + 5192 + 5198)	47	320.854	330.072
	3. Avansuri încasate în contul comenzilor (ct. 419)	48	4.624	4.624
	4. Datorii comerciale - furnizori (ct. 401 + 404 + 408)	49	124.150.676	87.736.670
	5. Efecte de comerț de plătit (ct. 403 + 405)	50		
	6. Datorii din operațiuni de leasing financiar (ct. 406)	51		
	7. Sume datorate entităților din grup (ct. 1661 + 1685 + 2691 + 451***)	52		
	8. Sume datorate entităților asociate și entităților controlate în comun (ct. 1663 + 1686 + 2692 + 453****)	53		
	9. Datorii rezultate din operațiunile cu instrumente derivate (ct. 4651)	54		
	10. Alte datorii, inclusiv datoriile fiscale și datoriile privind asigurările sociale (ct. 1623 + 1626 + 167 + 1687 + 2693 + 2695 + 421 + 422 + 423 + 424 + 426 + 427 + 4281 + 431*** + 436*** + 437*** + 4381 + 441*** + 4423 + 4428*** + 444*** + 446*** + 447*** + 4481 + 455 + 456*** + 457 + 4581 + 462 + 4661+ 473*** + 4761*** + 509 + 5186 + 5193 + 5194 + 5195 + 5196 + 5197)	55	91.893.838	279.531.361
	<b>TOTAL (rd. 46 la 55)</b>	56	216.369.992	367.602.727
<b>E.</b>	<b>ACTIVE CIRCULANTE NETE/DATORII CURENTE NETE (rd. 42 + 44 - 56 - 74 - 77 - 80)</b>	57	3.146.316	-163.658.124
<b>F.</b>	<b>TOTAL ACTIVE MINUS DATORII CURENTE (rd. 25 + 45 + 57)</b>	58	4.913.007.855	4.777.158.325
<b>G.</b>	<b>DATORII: SUMELE CARE TREBUIE PLĂTITE ÎNTR-O PERIOADĂ MAI MARE DE UN AN</b>			
	1. Împrumuturi din emisiunea de obligațiuni, prezentându-se separat împrumuturile din emisiunea de obligațiuni convertibile (ct. 161 + 1681 - 169)	59		
	2. Sume datorate instituțiilor de credit (ct. 1621 + 1622 + 1624 + 1625 + 1627 + 1682 + 5191 + 5192 + 5198)	60	962.601	825.220
	3. Avansuri încasate în contul comenzilor (ct. 419)	61		
	4. Datorii comerciale - furnizori (ct. 401 + 404 + 408)	62		
	5. Efecte de comerț de plătit (ct. 403 + 405)	63		


6. Datorii din operațiuni de leasing financiar (ct. 406)	64		
7. Sume datorate entităților din grup (ct. 1661 + 1685 + 2691 + 451***)	65		
8. Sume datorate entităților asociate și entităților controlate în comun (ct. 1663 + 1686 + 2692 + 453***)	66		
9. Datorii rezultate din operațiunile cu instrumente derivate (ct. 4651)	67		
10. Alte datorii, inclusiv datoriile fiscale și datoriile privind asigurările sociale (ct. 1623 + 1626 + 167 + 1687 + 2693 + 2695 + 421 + 422 + 423 + 424 + 426 + 427 + 4281 + 431*** + 436*** + 437*** + 4381 + 441*** + 4423 + 4428*** + 444*** + 446*** + 447*** + 4481 + 455 + 456*** + 4581 + 462 + 4661 + 473*** + 4761*** + 509 + 5186 + 5193 + 5194 + 5195 + 5196 + 5197)	68	22.774.322	21.422.900
<b>TOTAL (rd. 59 la 68)</b>	<b>69</b>	<b>23.736.923</b>	<b>22.248.120</b>
<b>H. PROVIZIOANE</b>			
1. Provizioane pentru beneficiile angajaților (ct. 1517)	70	12.541.192	11.944.126
2. Alte provizioane (ct. 1511 + 1512 + 1513 + 1514 + 1518)	71		
<b>TOTAL (rd. 70 + 71)</b>	<b>72</b>	<b>12.541.192</b>	<b>11.944.126</b>
<b>I. VENITURI ÎN AVANS</b>			
1. Subvenții pentru investiții (ct. 475) ( rd. 74+75)	73	4.661.347.214	4.740.356.161
Sume de reluat într-o perioadă de până la un an (din ct. 475*)	74		
Sume de reluat într-o perioadă mai mare de un an (din ct. 475*)	75	4.661.347.214	4.740.356.161
2. Venituri înregistrate în avans (ct. 472) - total (rd. 77 + 78), din care:	76	14.539.664	12.986.136
Sume de reluat într-o perioadă de până la un an (ct. 472*)	77	14.539.664	12.986.136
Sume de reluat într-o perioadă mai mare de un an (ct. 472*)	78		
3. Venituri în avans aferente activelor primite prin transfer de la clienți (ct. 478) ( rd. 80+81)	79		
Sume de reluat într-o perioadă de până la un an (din ct. 478*)	80		
Sume de reluat într-o perioadă mai mare de un an (din ct. 478*)	81		
<b>TOTAL (rd. 73 + 76 + 79)</b>	<b>82</b>	<b>4.675.886.878</b>	<b>4.753.342.297</b>
<b>J. CAPITAL ȘI REZERVE</b>			
<b>I. CAPITAL</b>			
1. Capital subscris vărsat (ct. 1012)	83	130.177.588	130.177.588
2. Capital subscris nevărsat (ct. 1011)	84		

3. Capital subscris reprezentând datoriile financiare <sup>2</sup> (ct. 1027)		85		
4. Patrimoniul regiei (ct. 1015)		86		
5. Ajustări ale capitalului social/ patrimoniului regiei	SOLD C	87		
	SOLD D	88		
6. Alte elemente de capitaluri proprii (ct. 103)	SOLD C	89		
	SOLD D	90		
<b>TOTAL (rd. 83 + 84 + 85 + 86 + 87 - 88 + 89- 90)</b>		91	<b>130.177.588</b>	<b>130.177.588</b>
<b>II. PRIME DE CAPITAL (ct. 104)</b>		92	1.535.962	1.535.962
<b>III. REZERVE DIN REEVALUARE (ct. 105)</b>		93	189.444.528	171.478.365
<b>IV. REZERVE</b>				
1. Rezerve legale (ct. 1061)		94		
2. Rezerve statutare sau contractuale (ct. 1063)		95		
3. Alte rezerve (ct. 1068)		96	404.380	404.380
<b>TOTAL (rd. 94 la 96)</b>		97	<b>404.380</b>	<b>404.380</b>
Diferențe de curs valutar din conversia situațiilor financiare anuale individuale într-o monedă de prezentare diferită de monedă funcțională (ct. 1072)	SOLD C	98		
	SOLD D	99		
Acțiuni proprii (ct. 109)		100		
Câștiguri legate de instrumentele de capitaluri proprii (ct. 141)		101		
Pierderi legate de instrumentele de capitaluri proprii (ct. 149)		102		
<b>V. REZULTAT REPORTAT, CU EXCEPȚIA REZULTATULUI REPORTAT PROVENIT DIN ADOPTAREA PENTRU PRIMA DATA A IAS 29 (ct. 117)</b>	SOLD C	103		
	SOLD D	104	106.179.932	88.443.323
<b>VI. REZULTAT REPORTAT PROVENIT DIN ADOPTAREA PENTRU PRIMA DATA A IAS 29 (ct. 118)</b>	SOLD C	105		
	SOLD D	106		
<b>VII. PROFITUL SAU PIERDEREA LA SFÂRȘITUL PERIOADEI DE RAPORTARE (ct. 121)</b>	SOLD C	107		0
	SOLD D	108		212.543.054



Repartizarea profitului (ct. 129)	109		
<b>CAPITALURI PROPRII - TOTAL</b> (rd. 91 + 92 + 93 + 97 + 98 - 99 - 100 + 101 - 102 + 103 - 104 + 105 - 106 + 107 - 108 - 109)	110	215.382.526	2.609.918
Patrimoniul privat (ct. 1023) <sup>3</sup>	111		
Patrimoniul public (ct. 1026)	112		
<b>CAPITALURI - TOTAL (rd. 110 + 111 + 112)</b>	113	215.382.526	2.609.918
FORMULAR VALIDAT	Suma de control Formular 10: 71600374822 / 71600374822,7603436709,1254		

**Semnături** ▶



**Administrator**

Nume si prenume

Ing. SODOLESCU DUMITRU

Semnatura

**Intocmit**

Nume si prenume

Ec. LEANCA ANGELA

Calitatea

11--Director economic

Nr.de inregistrare in organismul profesional

Semnatura

\*) Conturi de repartizat după natura elementelor respective.

\*\*) Solduri debitoare ale conturilor respective.

\*\*\*) Solduri creditoare ale conturilor respective.

1) Sumele înscrise la acest rând și preluate din conturile 2675 la 2679 reprezintă creanțele aferente contractelor de leasing financiar și altor contracte asimilate, precum și alte creanțe imobilizate, scadente într-o perioadă mai mică de 12 luni.

2) În acest cont se evidențiază acțiunile care, din punct de vedere al IAS 32, reprezintă datorii financiare.

3) Se va completa de către entitățile cărora le sunt incidente prevederile Ordinului ministrului finanțelor publice și al ministrului delegat pentru buget nr. 668/2014 pentru aprobarea Precizărilor privind întocmirea și actualizarea inventarului centralizat al bunurilor imobile proprietate privată a statului și a drepturilor reale supuse inventarierii, cu modificările și completările ulterioare.

**COD 20 Situația veniturilor și cheltuielilor la data de 30 iunie 2018**

(lei)

Denumirea indicatorilor		Nr. rand	Perioada de raportare	
			01.01.2017 - 30.06.2017	01.01.2018 - 30.06.2018
A		B	1	2
1	Cifra de afaceri netă (rd. 02 + 03 - 04 + 05)	01	280.446.195	321.438.201
	Producția vândută (ct. 701 + 702 + 703 + 704 + 705 + 706 + 708 - din ct. 6815)	02	145.726.445	146.590.351
	Venituri din vânzarea mărfurilor (ct. 707 - din ct. 6815)	03		
	Reduceri comerciale acordate (ct. 709)	04		
	Venituri din subvenții de exploatare aferente cifrei de afaceri (ct. 7411)	05	134.719.750	174.847.850
2	Venituri aferente costului producției în curs de execuție (ct. 711 + 712 + 713)	SOLD C		
		SOLD D	3.426	
3	Venituri din producția de imobilizări și investiții imobiliare (rd. 09 + 10)	08		
4	Venituri din producția de imobilizări necorporale și corporale (ct. 721 + 722)	09		
5	Venituri din producția de investiții imobiliare (ct. 725)	10		
6	Venituri din activele imobilizate (sau grupurile destinate cedării) deținute în vederea vânzării (ct. 753)	11		
7	Venituri din reevaluarea imobilizărilor necorporale și corporale (ct. 755)	12		
8	Venituri din investiții imobiliare (ct. 756)	13		
9	Venituri din active biologice și produse agricole (ct. 757)	14		
10	Venituri din subvenții de exploatare (ct. 7412 + 7413 + 7414 + 7415 + 7416 + 7417 + 7419)	15	18.681.924	18.435.190
11	Alte venituri din exploatare (ct. 758 + 751), din care	16	54.644.995	53.709.562
	- venituri din subvenții pentru investiții (ct. 7584)	17	53.937.905	53.274.894
	- câștiguri din cumpărări în condiții avantajoase (ct. 7587)	18		
<b>VENITURI DIN EXPLOATARE - TOTAL</b> (rd. 01 + 06 - 07 + 08 + 11 + 12 + 13 + 14 + 15 + 16)		19	<b>353.769.688</b>	<b>393.582.953</b>
12	a) Cheltuieli cu materiile prime și materialele consumabile (ct. 601 + 602)	20	4.330.877	6.271.526
	Alte cheltuieli materiale (ct. 603 + 604 + 606 + 608)	21	627.196	487.031
	b) Alte cheltuieli externe (cu energie și apă) (ct. 605)	22	25.382.749	26.320.002
	c) Cheltuieli privind mărfurile (ct. 607)	23		
	Reduceri comerciale primite (ct. 609)	24		

	A	B	1	2
13	Cheltuieli cu personalul (rd. 26+ 27), din care:	25	186.715.981	211.720.671
	a) Salarii și indemnizații (ct. 641 + 642 + 643 + 644)	26	140.472.302	190.131.747
	b) Cheltuieli privind asigurările și protecția socială (ct. 645 + 646)	27	46.243.679	21.588.924
14	a) Ajustări de valoare privind imobilizările necorporale, corporale, investițiile imobiliare și activele biologice evaluate la cost (rd. 29 - 30)	28	68.921.102	72.253.927
	a.1) Cheltuieli (ct. 6811 + 6813 + 6816 + 6817)	29	68.921.102	72.253.927
	a.2) Venituri (ct. 7813 + 7816)	30		
	b) Ajustări de valoare privind activele circulante (rd. 32 - 33)	31	2.901.261	8.082.056
	b.1) Cheltuieli (ct. 654 + 6814)	32	12.891.130	22.392.891
	b.2) Venituri (ct. 754 + 7814)	33	9.989.869	14.310.835
15	Alte cheltuieli de exploatare (rd. 35 la 43)	34	91.328.179	281.611.259
	15.1. Cheltuieli privind prestațiile externe (ct. 611 + 612 + 613 + 614 + 615 + 621 + 622 + 623 + 624 + 625 + 626 + 627 + 628 )	35	90.556.931	90.619.180
	15.2. Cheltuieli cu alte impozite, taxe și vărsăminte asimilate; cheltuieli reprezentând transferuri și contribuții datorate în baza unor acte normative speciale (ct. 635 + 6586)	36	712.558	1.817.821
	15.3. Cheltuieli cu protecția mediului înconjurător (ct. 652)	37	2.652	21.490
	15.4. Cheltuieli legate de activele imobilizate (sau grupurile destinate cedării) deținute în vederea vânzării (ct. 653)	38		
	15.5. Cheltuieli din reevaluarea imobilizărilor necorporale și corporale (ct. 655)	39		
	15.6. Cheltuieli privind investițiile imobiliare (ct. 656)	40		
	15.7. Cheltuieli privind activele biologice și produsele agricole (ct. 657)	41		
	15.8. Cheltuieli privind calamitățile și alte evenimente similare (ct. 6587)	42		
	15.9. Alte cheltuieli (ct. 651 + 6581 + 6582 + 6583 + 6584 + 6585 + 6588 )	43	56.038	189.152.768
	Ajustări privind provizioanele (rd. 45 - 46)	44	-229.376	-597.066
	- Cheltuieli (ct. 6812)	45		
	- Venituri (ct. 7812)	46	229.376	597.066
	<b>CHELTUIELI DE EXPLOATARE – TOTAL</b> (rd. 20 la 23 - 24 + 25 + 28 + 31 + 34 + 44)	47	379.977.969	606.149.406
<b>PROFITUL SAU PIERDEREA DIN EXPLOATARE:</b>				
	- Profit (rd. 19 - 47)	48	0	0
	- Pierdere (rd. 47 - 19)	49	26.208.281	212.566.453

16	Venituri din acțiuni deținute la filiale (ct. 7611)	50		
17	Venituri din acțiuni deținute la entități asociate ( ct. 7612)	51		
18	Venituri din acțiuni deținute la entități asociate și entități controlate în comun (ct. 7613)	52		
19	Venituri din operațiuni cu titluri și alte instrumente financiare (ct. 762)	53		
20	Venituri din operațiuni cu instrumente derivate (ct. 763)	54		
21	Venituri din diferențe de curs valutar (ct. 765)	55	554.763	235.110
22	Venituri din dobânzi (ct. 766*)	56	22.419	19.633
	- din care, veniturile obținute de la entitățile din grup	57		
23	Venituri din subvenții de exploatare pentru dobânda datorată (ct. 7418)	58		
24	Venituri din investiții financiare pe termen scurt ( ct. 7617)	59		
25	Alte venituri financiare (ct. 7615 + 764 + 767 + 768)	60		
	<b>VENITURI FINANCIARE - TOTAL</b> (rd. 50 + 51 + 52 + 53 + 54 + 55 + 56 + 58 + 59 + 60)	61	577.182	254.943
26	Ajustări de valoare privind imobilizările financiare și investițiile financiare deținute ca active circulante (rd. 63 - 64)	62		
	- Cheltuieli (ct. 686)	63		
	- Venituri (ct. 786)	64		
27	Cheltuieli privind operațiunile cu titluri și alte instrumente financiare (ct. 661)	65		
28	Cheltuieli privind operațiunile cu instrumente derivate (ct. 662)	66		
29	Cheltuieli privind dobânzile (ct. 666*)	67		
	- din care, cheltuielile în relația cu entitățile din grup	68		
30	Alte cheltuieli financiare (ct. 663 + 664 + 665 + 667 + 668)	69	503.925	231.544
	<b>CHELTUIELI FINANCIARE - TOTAL (rd. 62 + 65 + 66 + 67 + 69)</b>	70	503.925	231.544
<b>PROFITUL SAU PIERDEREA FINANCIAR(Ă):</b>				
	- Profit (rd. 61 - 70)	71	73.257	23.399
	- Pierdere (rd. 70 - 61)	72	0	0
	<b>VENITURI TOTALE (rd. 19 + 61)</b>	73	354.346.870	393.837.896
	<b>CHELTUIELI TOTALE (rd. 47 + 70)</b>	74	380.481.894	606.380.950
31	<b>PROFITUL SAU PIERDEREA BRUT(Ă):</b>			

	- Profit (rd. 73 - 74)	75	0	0
	- Pierdere (rd. 74 - 73)	76	26.135.024	212.543.054
32	Impozitul pe profit curent (ct. 691)	77		
33	Impozitul pe profit amânat (ct. 692)	78		
34	Venituri din impozitul pe profit amânat (ct. 792)	79		
35	Impozitul specific unor activități (ct. 695)	80		
36	Alte impozite neprezentate la elementele de mai sus (ct. 698)	81		
37	<b>PROFITUL SAU PIERDEREA NET(Ă) A PERIOADEI DE RAPORTARE:</b>			
	- Profit (rd. 75 - 77 - 78 + 79 - 80 - 81)	82	0	0
	- Pierdere (rd. 76 + 77 + 78 - 79 + 80 + 81) (rd. 77 + 78 + 80 + 81 - 75 - 79 )	83	26.135.024	212.543.054
FORMULAR VALIDAT		Suma de control Formular 20: 7603436709 / 71600374822, 7603436709, 12540317190, 917441 28721		

**Semnături**
**Administrator**

Nume si prenume

Ing. SODOLESCU DUMITRU

Semnatura

**Intocmit**

Nume si prenume


Ec. LEANCA ANGELA

Calitatea

11--Director economic

Nr.de inregistrare in organismul profesional

Semnatura



\*) Conturi de repartizat după natura elementelor respective.

La rândul 26 - se cuprind și drepturile colaboratorilor, stabilite potrivit legislației muncii, care se preiau din rulajul debitor al contului 621 „Cheltuieli cu colaboratorii”, analitic „Colaboratori persoane fizice”.

La rândul 36 - în contul 6586 „Cheltuieli reprezentând transferuri și contribuții datorate în baza unor acte normative speciale” se evidențiază cheltuielile reprezentând transferuri și contribuții datorate în baza unor acte normative speciale, altele decât cele prevăzute de Codul fiscal.

**COD 30 ► DATE INFORMATIVE la data de 30.06.2018**

(lei)

<b>I. Date privind rezultatul înregistrat</b>		Nr. rand	<b>Nr. unitati</b>		<b>Sume</b>	
A		B	1		2	
Unități care au înregistrat profit		01	0		0	
Unități care au înregistrat pierdere		02	1		212.543.054	
Unități care nu au înregistrat nici profit, nici pierdere		03	0		0	
<b>II. Date privind plățile restante</b>		Nr. rand	<b>Total (col.2 + 3)</b>		<b>Din care:</b>	
A		B	1		Pentru activitatea curenta	Pentru activitatea de investitii
					2	3
Plăți restante – total (rd.05 + 09 +15 la 17 + 18), din care:		04	13.637.716		13.698.639	139.077
Furnizori restanți – total (rd. 06 la 08), din care:		05	13.637.716		13.698.639	139.077
- peste 30 de zile		06	13.626.918		13.698.639	136.279
- peste 90 de zile		07	10.798			10.798
- peste 1 an		08				
Obligații restante față de bugetul asigurărilor sociale – total (rd.10 la 14), din care:		09				
- contribuții pentru asigurări sociale de stat datorate de angajatori, salariați și alte persoane asimilate		10				
- contribuții pentru fondul asigurărilor sociale de sănătate		11				
- contribuția pentru pensia suplimentară		12				
- contribuții pentru bugetul asigurărilor pentru șomaj		13				
- alte datorii sociale		14				
Obligații restante față de bugetele fondurilor speciale și alte fonduri		15				
Obligații restante față de alți creditori		16				
Impozite, taxe și contribuții neplătite la termenul stabilit la bugetul de stat, din care:		17				
- contribuția asiguratorie pentru muncă		17a				
Impozite și taxe neplătite la termenul stabilit la bugetele locale		18				
<b>III. Număr mediu de salariați</b>		Nr. rand	<b>30 iunie 2017</b>		<b>30 iunie 2018</b>	
A		B	1		2	
Număr mediu de salariați		19	4.400		4.419	
Numărul efectiv de salariați existenți la sfârșitul perioadei, respectiv la data de 30 iunie		20	4.505		4.545	
<b>IV. Redevențe plătite în cursul perioadei de raportare, subvenții încasate și creanțe restante</b>		Nr. rand	<b>Sume</b>			
A		B	1			

A	B	1	
Redevențe plătite în cursul perioadei de raportare pentru bunurile din domeniul public, primite în concesiune, din care:	21		
- redevențe pentru bunurile din domeniul public plătite la bugetul de stat	22		
Redevență minieră plătită la bugetul de stat	23		
Redevență petrolieră plătită la bugetul de stat	24		
Chirii plătite în cursul perioadei de raportare pentru terenuri <sup>1)</sup>	25		
Venituri brute din servicii plătite către persoane nerezidente, din care:	26		
- impozitul datorat la bugetul de stat	27		
Venituri brute din servicii plătite către persoane nerezidente din statele membre ale Uniunii Europene, din care:	28		
- impozitul datorat la bugetul de stat	29		
Subvenții încasate în cursul perioadei de raportare, din care:	30		346.455.957
- subvenții încasate în cursul perioadei de raportare aferente activelor	31		132.455.742
- subvenții aferente veniturilor, din care:	32		213.990.215
- subvenții pentru stimularea ocupării forței de muncă*)	33		
Creanțe restante, care nu au fost încasate la termenele prevăzute în contractele comerciale și/sau în actele normative în vigoare, din care:	34		3.086.275
- creanțe restante de la entități din sectorul majoritar sau integral de stat	35		2.733.747
- creanțe restante de la entități din sectorul privat	36		352.528
<b>V. Tichete acordate salariaților</b>	Nr. rand	<b>Sume</b>	
A	B	1	
Contravaloarea tichetelor acordate salariaților	37		5.803.404
<b>VI. Cheltuieli efectuate pentru activitatea de cercetare – dezvoltare**)</b>	Nr. rand	<b>30 iunie 2017</b>	<b>30 iunie 2018</b>
A	B	1	2
Cheltuieli de cercetare - dezvoltare	38		
- după surse de finanțare (rd. 40 + 41)	39	0	0
- din fonduri publice	40		
- din fonduri private	41		
- după natura cheltuielilor (rd. 43 + 44)	42	0	0
- cheltuieli curente	43		
- cheltuieli de capital	44		
<b>VII. Cheltuieli de inovare ***)</b>	Nr. rand	<b>30 iunie 2017</b>	<b>30 iunie 2018</b>

A	B	1	2
Cheltuieli de inovare	45		
<b>VIII. Alte informații</b>	<b>Nr. rand</b>	<b>30 iunie 2017</b>	<b>30 iunie 2018</b>
A	B	1	2
Avansuri acordate pentru imobilizări necorporale (ct. 4094)	46		
Avansuri acordate pentru imobilizări corporale (ct. 4093)	47		
Imobilizări financiare, în sume brute (rd. 49 + 54), din care:	48	117.764	121.197
Acțiuni deținute la entitățile afiliate, interese de participare, alte titluri imobilizate și obligațiuni, în sume brute (rd. 50 la 53), din care:	49		
- acțiuni necotate emise de rezidenți	50		
- părți sociale emise de rezidenți	51		
- acțiuni și părți sociale emise de nerezidenți	52		
- obligațiuni emise de nerezidenți	53		
Creanțe imobilizate, în sume brute (rd. 55 + 56), din care:	54	117.764	121.197
- creanțe imobilizate în lei și exprimate în lei, a căror decontare se face în funcție de cursul unei valute (din ct. 267)	55	117.764	121.197
- creanțe imobilizate în valută (din ct. 267)	56		
Creanțe comerciale, avansuri acordate pentru cumpărări de bunuri de natura stocurilor acordate furnizorilor și alte conturi asimilate, în sume brute (ct. 4091 + 4092 + 411 + 413 + 418), din care:	57	2.760.553	3.200.026
- creanțe comerciale în relația cu nerezidenții, avansuri acordate pentru cumpărări de bunuri de natura stocurilor acordate furnizorilor nerezidenți și alte conturi asimilate, în sume brute (din ct. 4091 + din ct. 4092 + din ct. 411 + din ct. 413 + din ct. 418)	58		
Creanțe neîncasate la termenul stabilit (din ct. 4091 + din ct. 4092 + din ct. 411 + din ct. 413)	59	760.159	352.528
Creanțe în legătură cu personalul și conturi asimilate (ct. 425 + 4282)	60	1.797.726	1.676.113
Creanțe în legătură cu bugetul asigurărilor sociale și bugetul statului (din ct. 431 + 436 + 437 + 4382 + 441 + 4424 + 4428 + 444 + 445 + 446 + 447 + 4482), (rd.62 la 66), din care:	61	36.697.385	150.405.596
- creanțe în legătură cu bugetul asigurărilor sociale (ct. 431 + 437 + 4382)	62	578.028	49
- creanțe fiscale în legătură cu bugetul statului (ct. 436 + 441 + 4424 + 4428 + 444 + 446)	63	4.641.163	5.021.682
- subvenții de încasat (ct. 445)	64	29.459.316	140.790.712
- fonduri speciale - taxe și vărsăminte asimilate (ct. 447)	65		
- alte creanțe în legătură cu bugetul statului (ct. 4482)	66	2.018.878	4.593.153
Creanțele entității în relațiile cu entitățile din grup (ct.451), din care:	67		
- creanțe cu entități din grup nerezidente (din ct.451), din care:	68		



- creanțe comerciale cu entități din grup nerezidente (din ct.451)	69		
Creanțe în legătură cu bugetul asigurărilor sociale și bugetul statului neincasate la termenul stabilit (din ct. 431+ din ct. 436 + din ct. 437 + din ct. 4382 + din ct. 441 + din ct. 4424 + din ct. 4428 + din ct. 444 + din ct. 445 + din ct. 446 + din ct. 447 + din ct. 4482)	70	4.895.362	2.733.747
Creanțe din operațiuni cu instrumente derivate (ct. 4652)	71		
Alte creanțe (ct. 453 + 456 + 4582 + 461 + 4662 + 471 + 473 + 4762), (rd. 73 la 75), din care:	72	3.910.612	4.777.708
- decontări cu entitățile asociate și entitățile controlate în comun, decontări cu acționarii privind capitalul și decontări din operațiuni în participație (ct. 453 + 456 + 4582)	73	1.441.126	1.557.013
- alte creanțe în legătură cu persoanele fizice și persoanele juridice, altele decât creanțele în legătură cu instituțiile publice (instituțiile statului) (din ct. 461 + 4662+ din ct. 471 + din ct. 473)	74	2.469.486	3.220.695
- sumele preluate din contul 542 "Avansuri de trezorerie" reprezentând avansurile de trezorerie, acordate potrivit legii și nedecontate până la data de raportare (din ct. 461)	75		
Dobânzi de încasat (ct. 5187), din care:	76		
- de la nerezidenți	77		
Valoarea împrumuturilor acordate operatorilor economici****)	78		
Investiții pe termen scurt, în sume brute (ct. 505 + 506 + 507 + din ct. 508), (rd. 80 la 83), din care:	79		
- acțiuni necotate emise de rezidenți	80		
- părți sociale emise de rezidenți	81		
- acțiuni emise de nerezidenți	82		
- obligațiuni emise de nerezidenți	83		
Alte valori de încasat (ct. 5113 + 5114)	84		
Casa în lei și în valută (rd. 86 + 87), din care:	85	61.996	67.990
- în lei (ct. 5311)	86	61.996	67.990
- în valută (ct. 5314)	87		
Conturi curente la bănci în lei și în valută (rd. 89 + 91), din care:	88	110.350.021	56.586.862
- în lei (ct. 5121), din care:	89	89.216.347	34.954.845
- conturi curente în lei deschise la bănci nerezidente	90		
- în valută (ct. 5124), din care:	91	21.133.674	21.632.017
- conturi curente în valută deschise la bănci nerezidente	92		
Alte conturi curente la bănci și acreditive (rd. 94 + 95), din care:	93	702.372	923.044

- sume în curs de decontare, acreditive și alte valori de încasat, în lei (ct. 5112 + din ct.5125 +5411)	94	702.372	923.044
- sume în curs de decontare și acreditive în valută (din ct. 5125 + 5414)	95		
Datorii (rd. 97 + 100 + 103 + 104 + 107 + 109 + 111 + 112 + 117 + 120 + 123 + 124 + 130), din care:	96	332.463.641	402.836.984
Credite bancare externe pe termen scurt (ct. 5193 + 5194 + 5195), (rd. 98 + 99), din care:	97	1.480.986	1.155.292
- în lei	98		
- în valută	99	1.480.986	1.155.292
Credite bancare externe pe termen lung (ct. 1623 + 1624 + 1625), (rd. 101 + 102), din care:	100		
- în lei	101		
- în valută	102		
Credite de la trezoreria statului și dobânzile aferente (ct. 1626 + din ct. 1682)	103		
Alte împrumuturi și dobânzile aferente (ct. 166 + 1685 + 1686 + 1687), (rd. 105 + 106), din care:	104		
- în lei și exprimate în lei, a căror decontare se face în funcție de cursul unei valute	105		
- în valută	106		
Alte împrumuturi și datorii asimilate (ct. 167), din care:	107	103.499	316.891
- valoarea concesiunilor primite (din ct. 167)	108		
Datorii comerciale, avansuri primite de la clienți și alte conturi asimilate, în sume brute (ct. 401 + 403 + 404 + 405 + 406 + 408 + 419), din care:	109	223.640.916	87.741.294
- datorii comerciale în relația cu nerezidenții, avansuri primite de la clienți nerezidenți și alte conturi asimilate, în sume brute (din ct. 401 + din ct. 403 + din ct. 404 + din ct. 405 + din ct. 406 + din ct. 408 + din ct. 419)	110	47.800	49.228
Datorii în legătură cu personalul și conturi asimilate (ct. 421 + 422 + 423 + 424 + 426 + 427 + 4281)	111	12.476.584	14.381.900
Datorii în legătură cu bugetul asigurărilor sociale și bugetul statului (ct. 431 + 436 + 437 + 4381 + 441 + 4423 + 4428 + 444 + 446 + 447 + 4481), (rd. 113 la 116), din care:	112	43.147.702	62.606.553
- datorii în legătură cu bugetul asigurărilor sociale (ct. 431 + 437 + 4381)	113	10.663.920	12.877.597
- datorii fiscale în legătură cu bugetul statului (ct. 436 + 441 + 4423 + 4428 + 444 + 446)	114	11.821.864	13.321.581
- fonduri speciale – taxe și vărsăminte asimilate (ct. 447)	115	111.563	291.004
- alte datorii în legătură cu bugetul statului (ct.4481)	116	20.550.355	36.116.371
Datoriile entității în relațiile cu entitățile din grup (ct. 451), din care:	117		
- datorii cu entități din grup nerezidente (din ct. 451), din care:	118		

- datorii comerciale cu entităţi din grup nerezidente (din ct. 451)	119		
Sume datorate acţionarilor/asociaţilor (ct. 455), din care:	120		
- sume datorate acţionarilor/asociaţilor persoane fizice	121		
- sume datorate acţionarilor/asociaţilor persoane juridice	122		
Datorii din operaţiuni cu instrumente derivate (ct. 4651)	123		
Aite datorii (ct. 269 + 453 + 456 + 457 + 4581 + 462 + 4661+ 472 + 473 + 4761 + 478 + 509), (rd. 125 la 129), din care:	124	51.613.954	236.635.054
- decontări cu entităţile asociate şi entităţile controlate în comun, decontări cu acţionarii privind capitalul, dividende şi decontări din operaţii în participaţie (ct. 453 + 456 + 457 + 4581)	125		
- aite datorii în legătură cu persoanele fizice şi persoanele juridice, altele decât datoriile în legătură cu instituţiile publice (instituţiile statului) <sup>2)</sup> (din ct. 462 + ct. 4661+ din ct. 472 + din ct. 473)	126	51.613.954	236.635.054
- subvenţii nereluate la venituri (din ct. 472)	127		
- vărsăminte de efectuat pentru imobilizări financiare şi investiţii pe termen scurt (ct. 269 + 509)	128		
- venituri în avans aferente activelor primite prin transfer de la clienţi (ct. 478)	129		
Dobânzi de plătit (ct. 5186)	130		
Valoarea împrumuturilor primite de la operatorii economici****)	131		
Capital subscris vărsat (ct. 1012) din care:	132	130.177.588	130.177.588
- acţiuni cotate <sup>3)</sup>	133		
- acţiuni necotate <sup>4)</sup>	134	130.177.588	130.177.588
- părţi sociale	135		
- capital subscris vărsat de nerezidenţi (din ct.1012)	136		
Brevete si licenţe (din ct.205)	137		
<b>IX. Informaţii privind cheltuielile cu colaboratorii</b>	Nr. rand	<b>30 iunie 2017</b>	<b>30 iunie 2018</b>
A	B	1	2
Cheltuieli cu colaboratorii (ct. 621)	138	103.980	151.411
<b>X. Informaţii privind bunurile din domeniul public al statului</b>	Nr. rand	<b>30 iunie 2017</b>	<b>30 iunie 2018</b>
A	B	1	2
Valoarea bunurilor din domeniul public al statului aflate în administrare	139		
Valoarea bunurilor din domeniul public al statului aflate în concesiune	140	3.994.842.091	3.627.780.252
Valoarea bunurilor din domeniul public al statului închiriate	141		

XI. Informații privind bunurile din proprietatea privată a statului supuse inventarierii cf. OMFP nr. 668/2014		Nr. rand	30 iunie 2017	30 iunie 2018	
A		B	1	2	
Valoarea contabilă netă a bunurilor <sup>5)</sup>		142			
XII. Capital social vărsat	Nr. rand	30 iunie 2017		30 iunie 2018	
		Suma (col.1)	% <sup>6)</sup> (col.2)	Suma (col.3)	% <sup>6)</sup> (col.4)
A	B	1	2	3	4
Capital social vărsat (ct. 1012) <sup>6)</sup> (rd. 144 + 147 + 151 + 152 + 153 + 154), din care:	143	130.177.588	X	130.177.588	X
- deținut de instituții publice (rd. 145 + 146), din care:	144	130.177.588	100	130.177.588	100
- deținut de instituții publice de subordonare centrală;	145	130.177.588	100	130.177.588	100
- deținut de instituții publice de subordonare locală;	146		0		0
- deținut de societățile cu capital de stat, din care:	147		0		0
- cu capital integral de stat;	148		0		0
- cu capital majoritar de stat;	149		0		0
- cu capital minoritar de stat;	150		0		0
- deținut de regii autonome	151		0		0
- deținut de societățile cu capital privat	152		0		0
- deținut de persoane fizice	153		0		0
- deținut de alte entități	154		0		0
XIII. Dividende distribuite acționarilor în perioada de raportare		Nr. rand	30 iunie 2017	30 iunie 2018	
Dividende distribuite acționarilor în perioada de raportare		154a			
XIV. Creanțe preluate prin cesionare de la persoane juridice *****)		Nr. rand	Sume (lei)		
A			B	30 iunie 2017	30 iunie 2018
			1	2	

A	B	1	2
Creanțe preluate prin cesionare de la persoane juridice (la valoarea nominală), din care:	155		
- creanțe preluate prin cesionare de la persoane juridice afiliate	156		
Creanțe preluate prin cesionare de la persoane juridice (la cost de achiziție), din care:	157		
- creanțe preluate prin cesionare de la persoane juridice afiliate	158		
<b>XV. Venituri obținute din activități agricole *****)</b>	Nr. rand	<b>Sume (lei)</b>	
		<b>30 iunie 2017</b>	<b>30 iunie 2018</b>
A	B	1	2
<b>Venituri obținute din activități agricole</b>	159		

FORMULAR VALIDAT

Suma de control Formular 30: 12540317190 /  
71600374822, 7603436709, 12540317190, 917441  
28721

**Semnaturi ▶**

**Administrator**

Nume și prenume

Ing. SODOLESCU DUMITRU

Semnatura

**Intocmit**

Nume și prenume


Ec. LEANCA ANGELA

Calitatea

11--Director economic

Nr. de inregistrare in organismul profesional

Semnatura



\*) Subvenții pentru stimularea ocupării forței de muncă (transferuri de la bugetul statului către angajator) - reprezintă sumele acordate angajatorilor pentru plata absolvenților instituțiilor de învățământ, stimularea șomerilor care se încadrează în muncă înainte de expirarea perioadei de șomaj, stimularea angajatorilor care încadrează în muncă pe perioadă nedeterminată șomeri în vârstă de peste 45 ani, șomeri întreținători unici de familie sau șomeri care în termen de 3 ani de la data angajării îndeplinesc condițiile pentru a solicita pensia anticipată parțială sau de acordare a pensiei pentru limita de vârstă, ori pentru alte situații prevăzute prin legislația în vigoare privind sistemul asigurărilor pentru șomaj și stimularea ocupării forței de muncă.

\*\*) Se va completa cu cheltuielile efectuate pentru activitatea de cercetare-dezvoltare, respectiv cercetarea fundamentală, cercetarea aplicativă, dezvoltarea tehnologică și inovarea, stabilite potrivit prevederilor Ordonanței Guvernului nr. 57/2002 privind cercetarea științifică și dezvoltarea tehnologică, aprobată cu modificări și completări prin Legea nr. 324/2003, cu modificările și completările ulterioare. Cheltuielile se vor completa conform Regulamentului de punere în aplicare (UE) nr. 995/2012 al Comisiei din 26 octombrie 2012 de stabilire a normelor de punere în aplicare a Deciziei nr. 1.608/2003/CE a Parlamentului European și a Consiliului privind producția și dezvoltarea statisticilor comunitare în domeniul științei și al tehnologiei, publicat în Jurnalul Oficial al Uniunii Europene, seria L, nr. 299/27.10.2012.

\*\*\*) Se va completa cu cheltuielile efectuate pentru activitatea de inovare conform Regulamentului de punere în aplicare (UE) nr. 995/2012 al Comisiei din 26 octombrie 2012 de stabilire a normelor de punere în aplicare a Deciziei nr. 1.608/2003/CE a Parlamentului European și a Consiliului privind producția și dezvoltarea statisticilor comunitare în domeniul științei și al tehnologiei, publicat în Jurnalul Oficial al Uniunii Europene, seria L, nr. 299/27.10.2012.

\*\*\*\*) În categoria operatorilor economici nu se cuprind entitățile reglementate și supravegheate de Banca Națională a României, respectiv Autoritatea de Supraveghere Financiară, societățile reclassificate în sectorul administrației publice și instituțiile fără scop lucrativ în serviciul gospodăriilor populației.

\*\*\*\*\*) Pentru creanțele preluate prin cesionare de la persoane juridice se vor completa atât valoarea nominală a acestora, cât și costul lor de achiziție.

Pentru statutul de „persoane juridice afiliate” se vor avea în vedere prevederile art. 7 pct. 26 lit. c) și d) din Legea nr. 227/2015 privind Codul fiscal, cu modificările și completările ulterioare.

\*\*\*\*\*) Conform art. 11 din Regulamentul Delegat (UE) nr. 639/2014 al Comisiei din 11 martie 2014 de completare a Regulamentului (UE) nr. 1307/2013 al Parlamentului European și al Consiliului de stabilire a unor norme privind plățile directe acordate fermierilor prin scheme de sprijin în cadrul politicii agricole comune și de modificare a anexei X la regulamentul menționat, „(1) ... veniturile obținute din activitățile agricole sunt veniturile care au fost obținute de un fermier din activitatea sa agricolă în sensul articolului 4 alineatul (1) litera (c) din regulamentul menționat (R (UE) 1307/2013), în cadrul exploatației sale, inclusiv sprijinul din partea Uniunii din Fondul european de garantare agricolă (FEGA) și din Fondul european agricol pentru dezvoltare rurală (FEADR), precum și orice ajutor național acordat pentru activități agricole, cu excepția plăților directe naționale complementare în temeiul articolelor 18 și 19 din Regulamentul (UE) nr. 1307/2013. Veniturile obținute din prelucrarea produselor agricole în sensul articolului 4 alineatul (1) litera (d) din Regulamentul (UE) nr. 1307/2013 ale exploatației sunt considerate venituri din activități agricole cu condiția ca produsele prelucrate să rămână proprietatea fermierului și ca o astfel de prelucrare să aibă ca rezultat un alt produs agricol în sensul articolului 4 alineatul (1) litera (d) din Regulamentul (UE) nr. 1307/2013.

Orice alte venituri sunt considerate venituri din activități neagricole.

(2) În sensul alineatului (1), „venituri” înseamnă veniturile brute, înainte de deduceri și impozitelor aferente. ....”.

1) Se vor include chiriile plătite pentru terenuri ocupate (culturi agricole, pășuni, fânețe etc.) și aferente spațiilor comerciale (terase etc.) aparținând proprietarilor privați sau unor unități ale administrației publice, inclusiv chiriile pentru folosirea luciului de apă în scop recreativ sau în alte scopuri (pescuit etc.)

2) În categoria „Alte datorii în legătură cu persoanele fizice și persoanele juridice, altele decât datoriile în legătură cu instituțiile publice (instituțiile statului)” nu se vor înscrie subvențiile aferente veniturilor existente în soldul contului 472.

3) Titluri de valoare care conferă drepturi de proprietate asupra societăților, care sunt negociabile și tranzacționate, potrivit legii.

4) Titluri de valoare care conferă drepturi de proprietate asupra societăților, care nu sunt tranzacționate

5) Se va completa de către operatorii economici cărora le sunt incidente prevederile Ordinului ministrului finanțelor publice și al ministrului delegat pentru buget nr. 668/2014 pentru aprobarea Precizărilor privind întocmirea și actualizarea inventarului centralizat al bunurilor imobile proprietate privată a statului și a drepturilor reale supuse inventarierii, cu modificările și completările ulterioare.

6) La secțiunea „XII Capital social vărsat” la rd. 144 - 154 în col. 2 și col. 4 entitățile vor înscrie procentul corespunzător capitalului social deținut în totalul capitalului social vărsat înscris la rd. 143.